

# La situation des entreprises et les besoins de détection précoce et de soutien aux entreprises en difficulté

Pierre Pelouzet, Médiateur des entreprises

Frédéric Visnovsky, Médiateur national du crédit aux entreprises

Réunion du 13 septembre 2024 dans le département d'Indre et Loire

# ACCOMPAGNEMENT DES ENTREPRISES

Une mission confiée au médiateur des entreprises et au médiateur du crédit

## Trois objectifs

**Analyser**

- Établir un diagnostic de la situation économique et financière des TPE - PME

**Faire connaître**

- Faire mieux connaître les dispositifs existants de détection précoce et de soutien aux entreprises en difficulté

**Écouter**

- Appréhender les opportunités et les difficultés rencontrées dans la mise en œuvre de ces dispositifs

## 1. Des entreprises résilientes face aux crises

1. Une croissance du chiffre d'affaires avec des évolutions individuelles contrastées
2. Le taux de marge a résisté mais des différences sectorielles
3. Le taux d'endettement diminue
4. La hausse des taux impacte le coût du service de la dette
5. Un besoin en fonds de roulement stable et une trésorerie qui s'érode progressivement
6. Une capacité de remboursement préservée
7. Un financement des entreprises resté dynamique post COVID
8. La médiation du crédit peu sollicitée

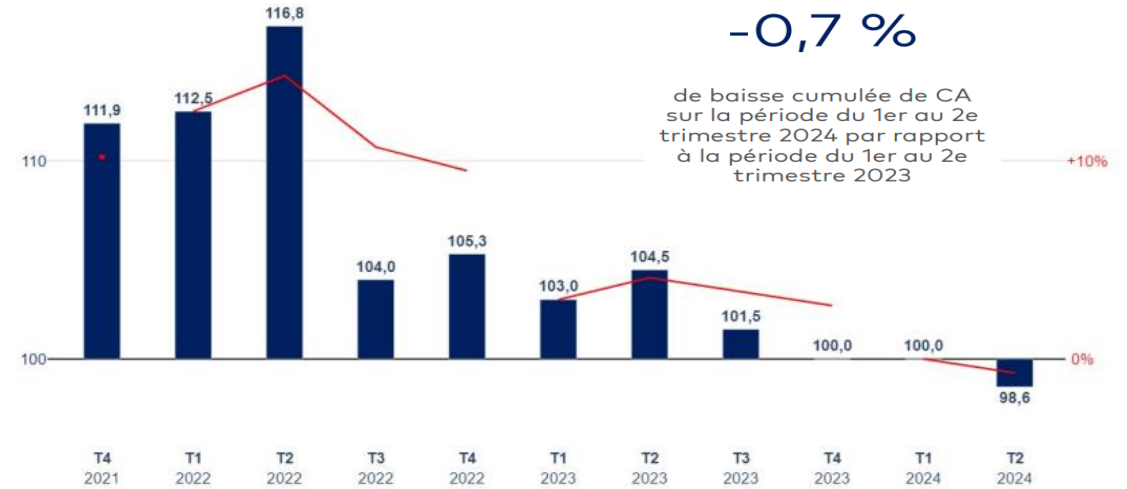
# 2.1. Un ralentissement de l'économie qui pèse sur l'activité des entreprises en 2024

## PROJECTIONS MACROÉCONOMIQUES

En %	2022	2023	2024	2025	2026
PIB	2,6	1,1	0,8	1,2	1,6
Investissement des entreprises	3,9	2,6	0,6(*)	1,4	2,4
Inflation	5,9	5,7	2,5	1,7	1,7

(\*) Révision très probable à l'automne (l'INSEE prévoit - 1,1)

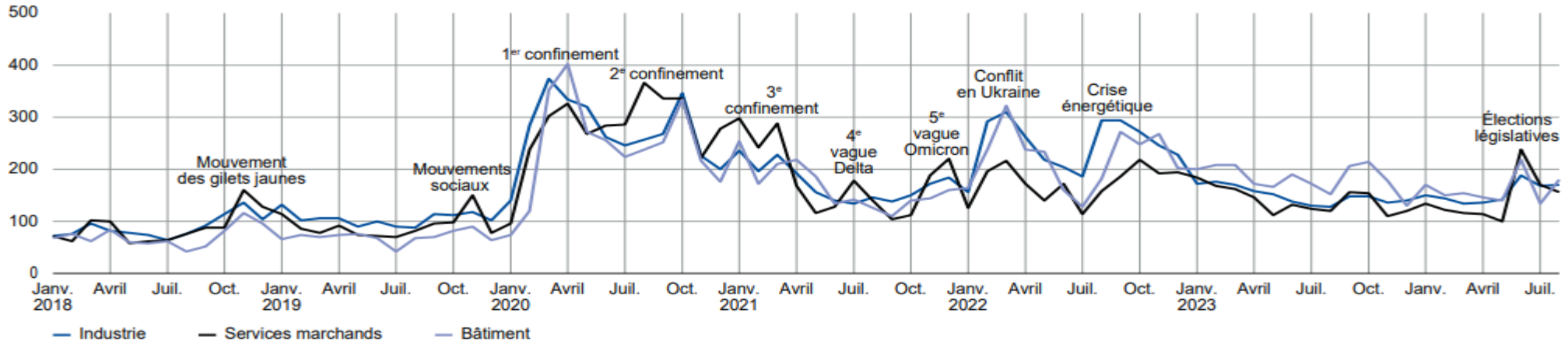
Source : Banque de France – Projections macroéconomiques juin 2024



Source : Image PME juin 2024 – Ordre des Experts Comptables

## INDICATEUR D'INCERTITUDE DANS LES COMMENTAIRES DE L'ENQUÊTE MENSUELLE DE CONJONCTURE (EMC)

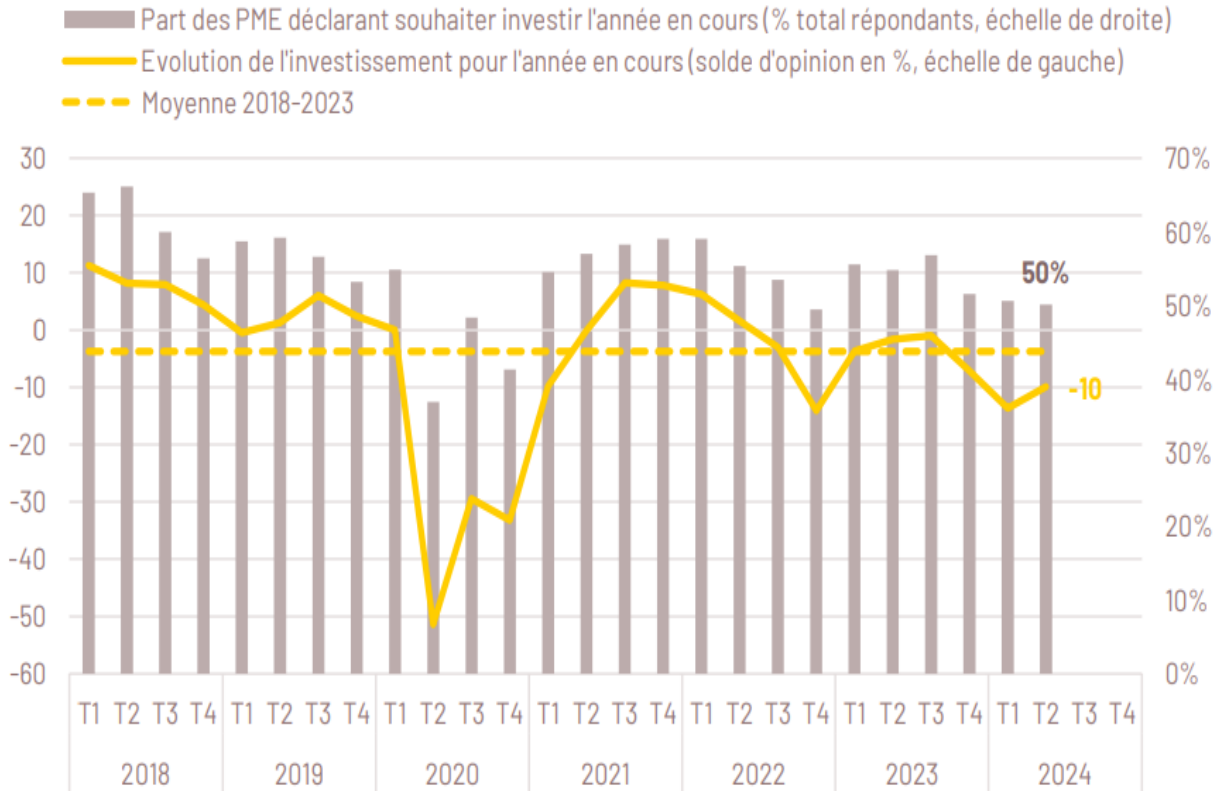
(données brutes)



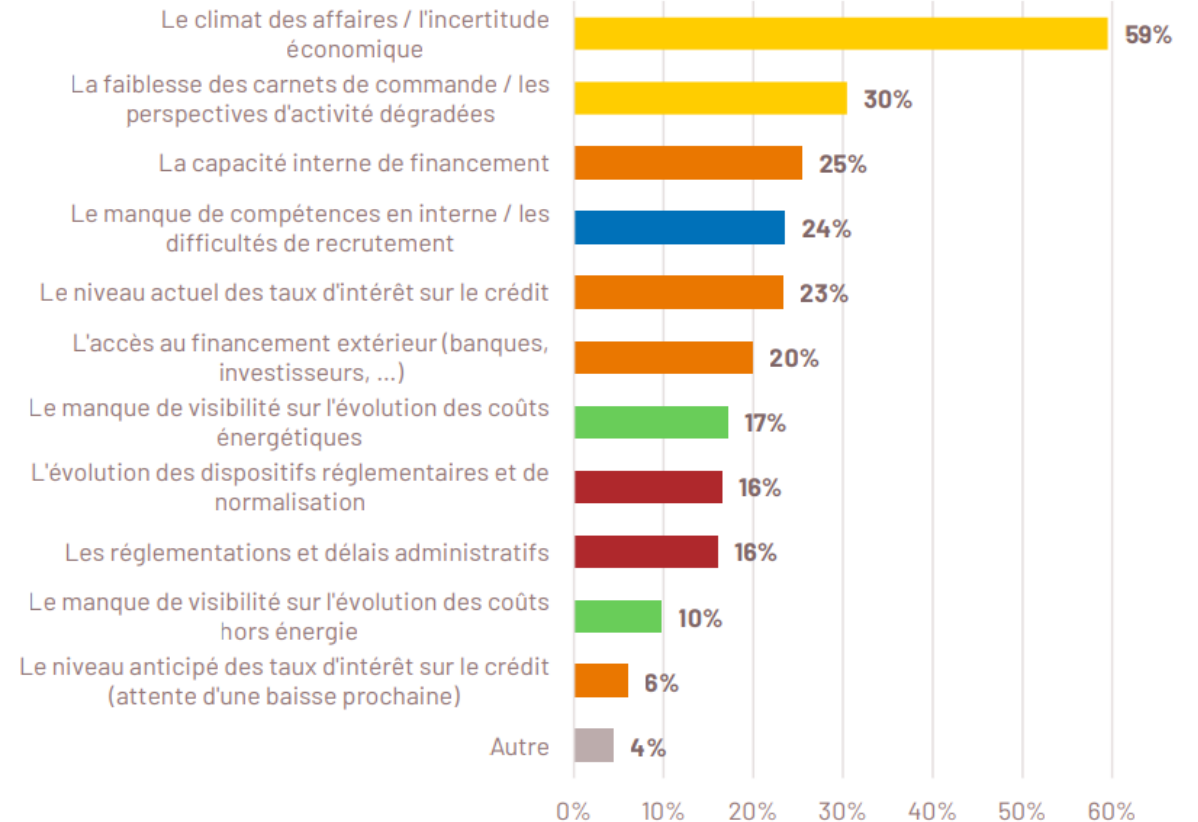
Note : La valeur de référence est fixée à 100 et correspond à la valeur autour de laquelle fluctue l'indicateur en période normale.

## 2.2. Une dynamique de l'investissement qui ralentit

### Évolution de l'investissement pour l'année en cours



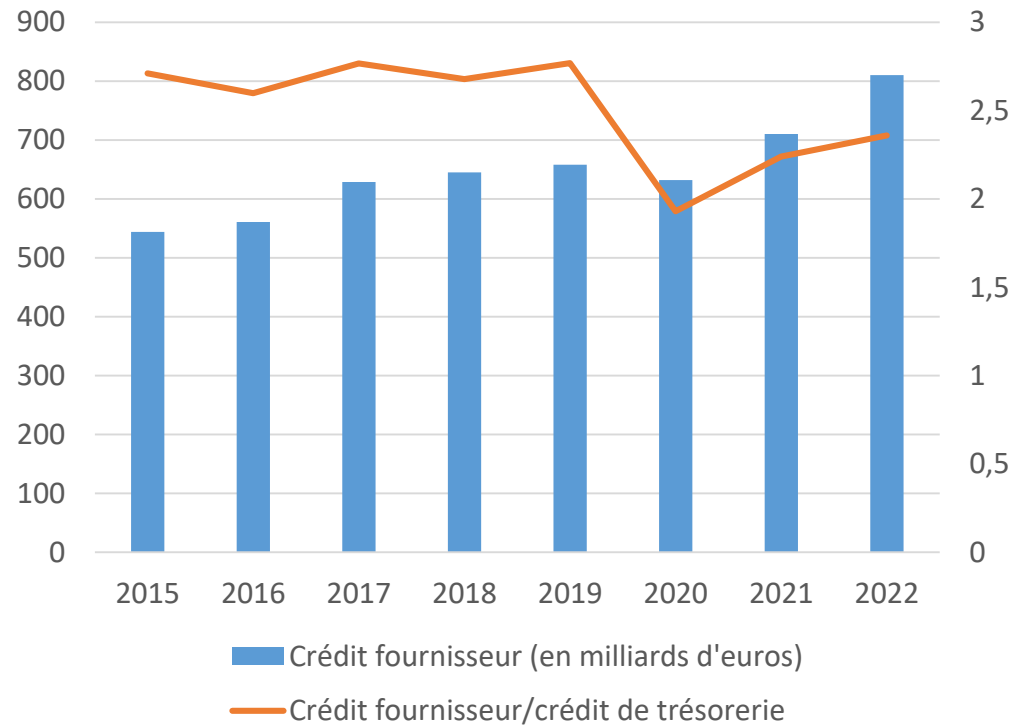
### Freins pouvant influencer les décisions d'investissement



Source : Bpifrance Le Lab / Rexecode - Baromètre trimestriel mai 2024  
Trésorerie, investissement et croissance des PME / TPE

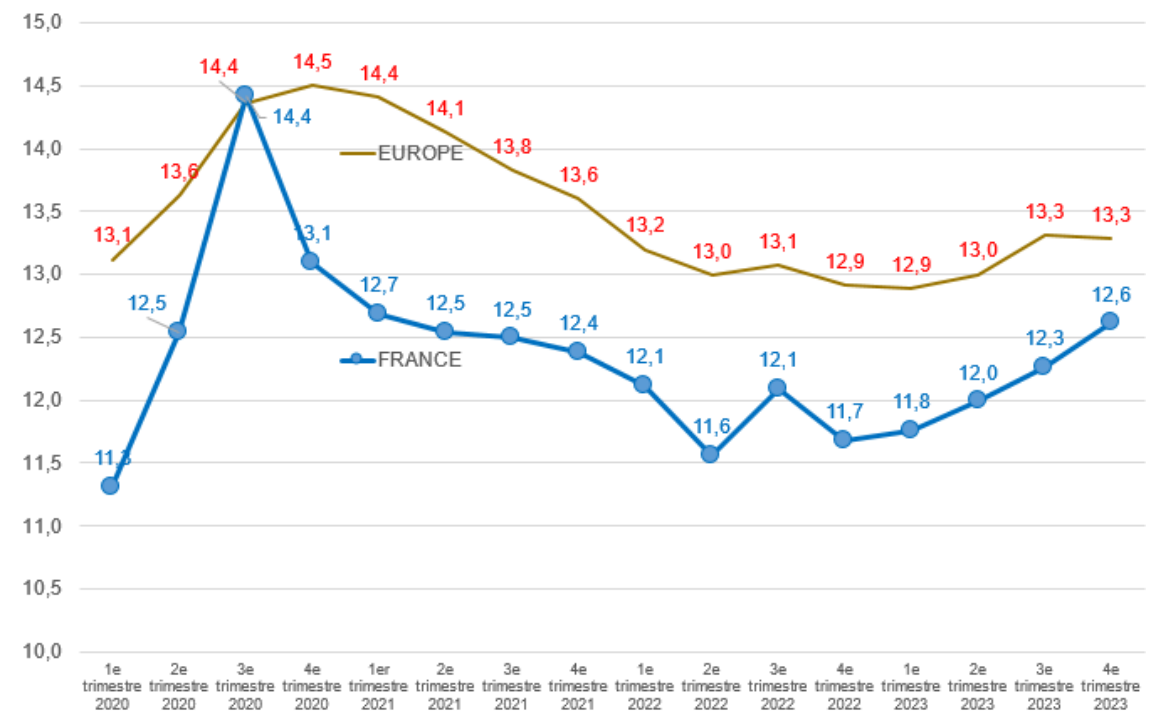
## 2.3. Un crédit inter entreprises très important et des retards de paiement qui augmentent

Crédit fournisseur et crédit de trésorerie



Source : Banque de France

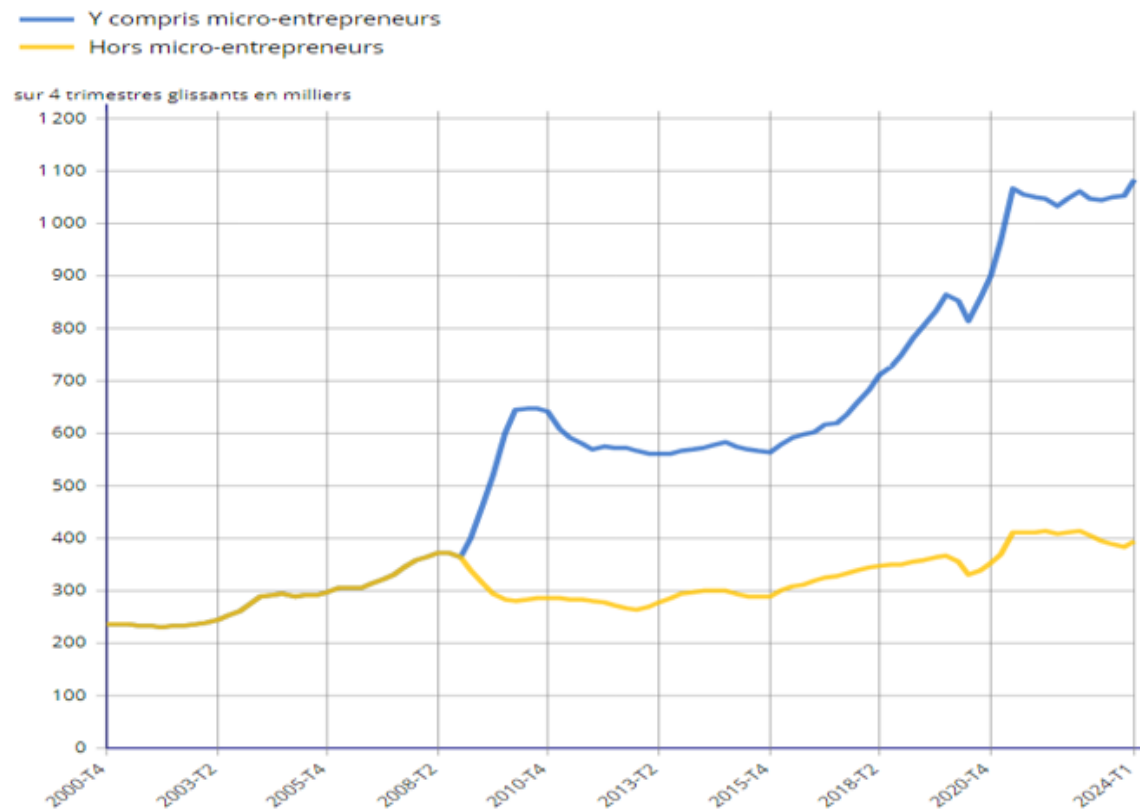
Évolution des retards de paiement (en jours)



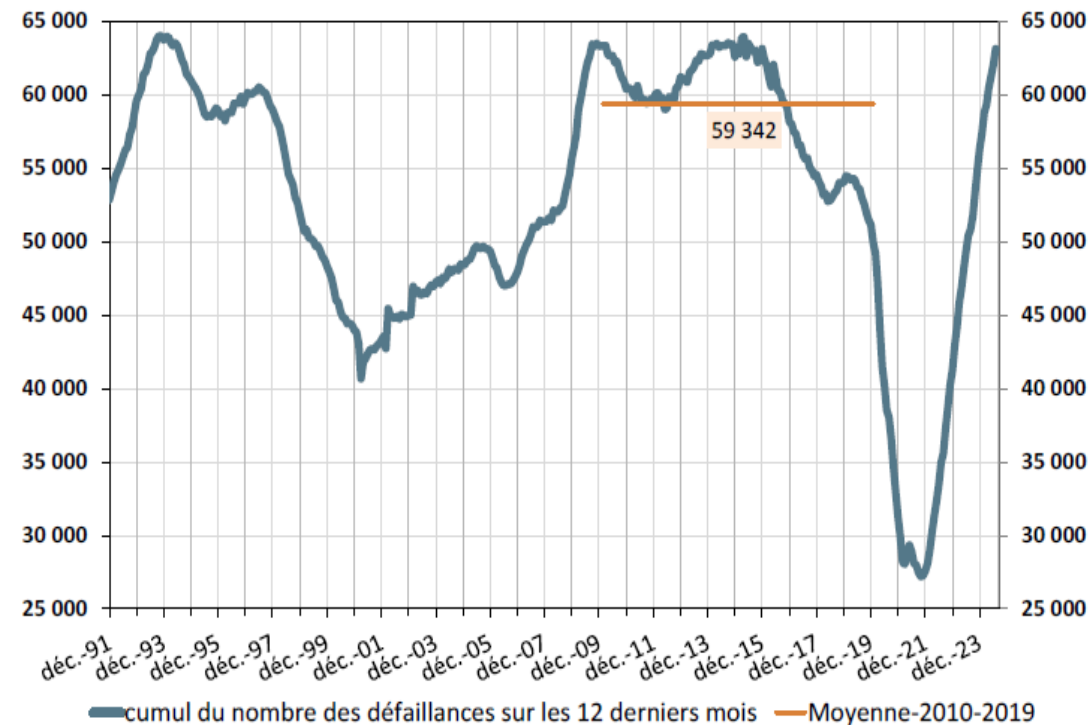
Source : Altares

## 2.4. Une dynamique entrepreneuriale mais des défaillances en hausse avec des impacts plus élevés (1/2)

### Créations d'entreprises



### Défaillances cumulées sur 12 mois

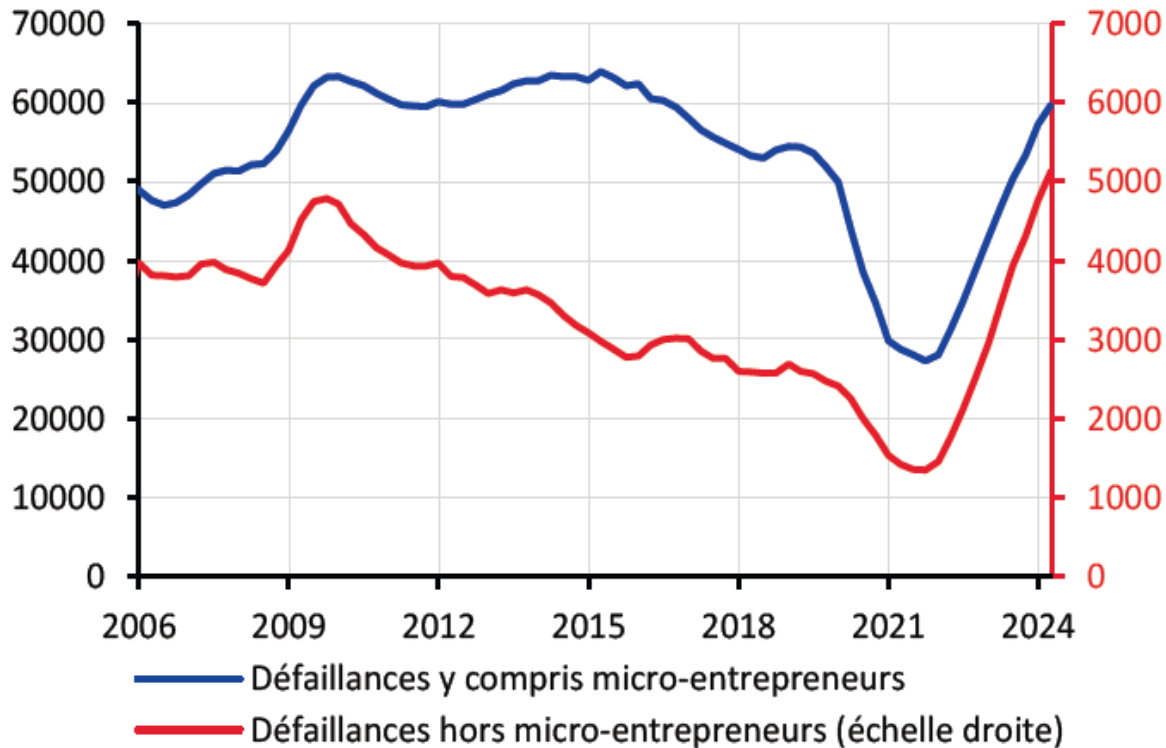


Note : La courbe orange représente la valeur moyenne du nombre de défaillances cumulé sur douze mois observé mensuellement entre le mois de janvier 2010 et le mois de décembre 2019.

Source : Banque de France

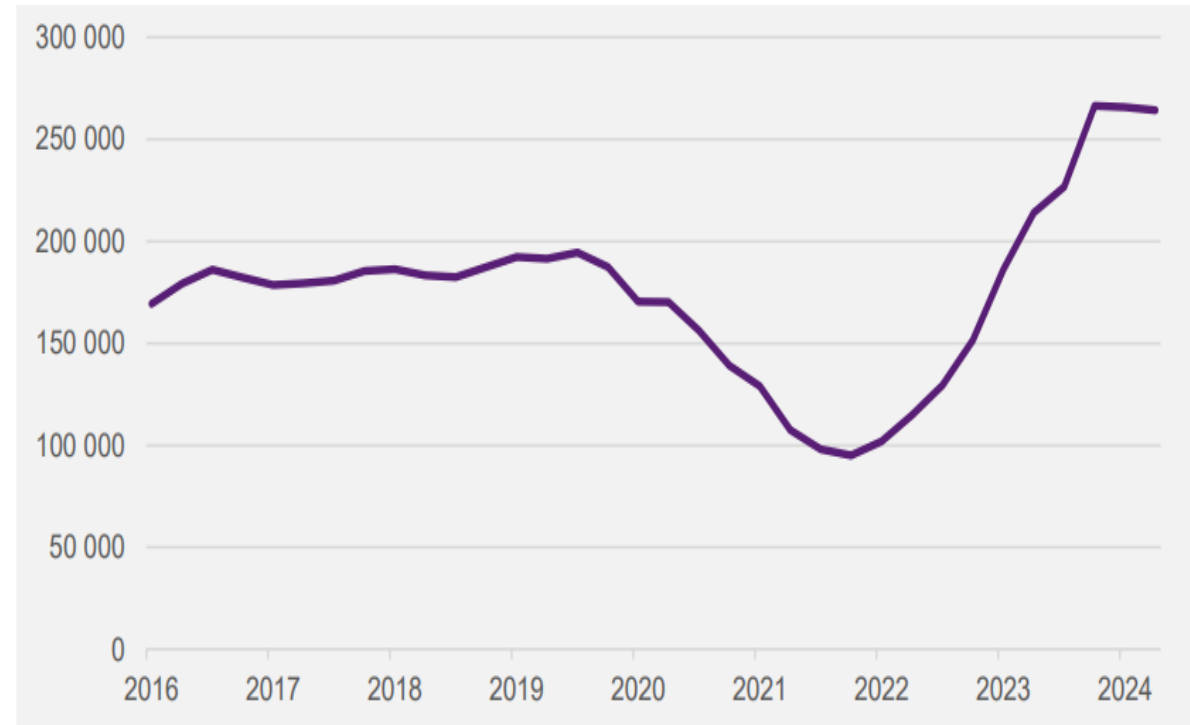
## 2.4. Une dynamique entrepreneuriale mais des défaillances en hausse avec des impacts plus élevés (2/2)

Défaillances des entreprises par taille



Source : Rapport sur la stabilité financière – juin 2024 (Banque de France)

Nombre d'emplois menacés par les défaillances (données sur 12 mois)



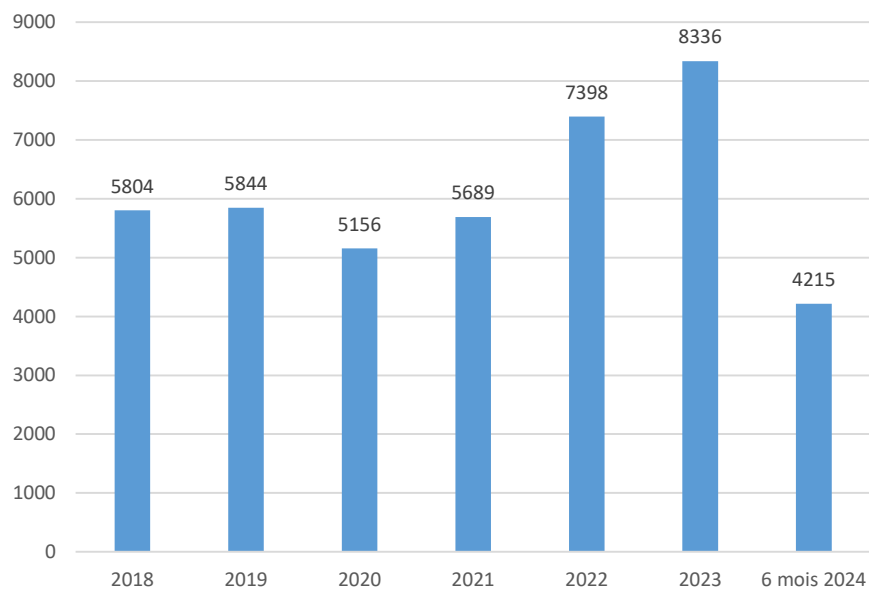
Données : Bodacc et Diane+ ; Méthodologie et calculs : BPCE L'Observatoire



## 2.5. Des risques de tensions croissantes sans que les procédures préventives soient suffisamment utilisées

	1 <sup>er</sup> semestre 2024	Variation sur 1 an
Ordonnances pour injonction de payer	66 230	- 5,5 %
Inscriptions des privilèges du trésor	2 281	+ 10 %
Inscriptions des privilèges de la sécurité sociale	14 125	+ 32 %

Source : Conseil National des Greffiers des Tribunaux de Commerce - Baromètre national des entreprises – 1<sup>er</sup> semestre 2024



Nombre de salarié	2021	2022	2023
Aucun salarié	70 %	65 %	59 %
1 à 10	16 %	18 %	19 %
11 à 50	9 %	12 %	15 %
51 à 200	3 %	4 %	5 %
201 à 1000	1,2 %	1,3 %	1,5 %
Plus de 1000	0,5 %	0,3 %	0,4 %

% calculés sur les dossiers dans lesquels l'information sur le nombre de salariés est disponible

Source : Observatoire des données économiques du CNAJMJ

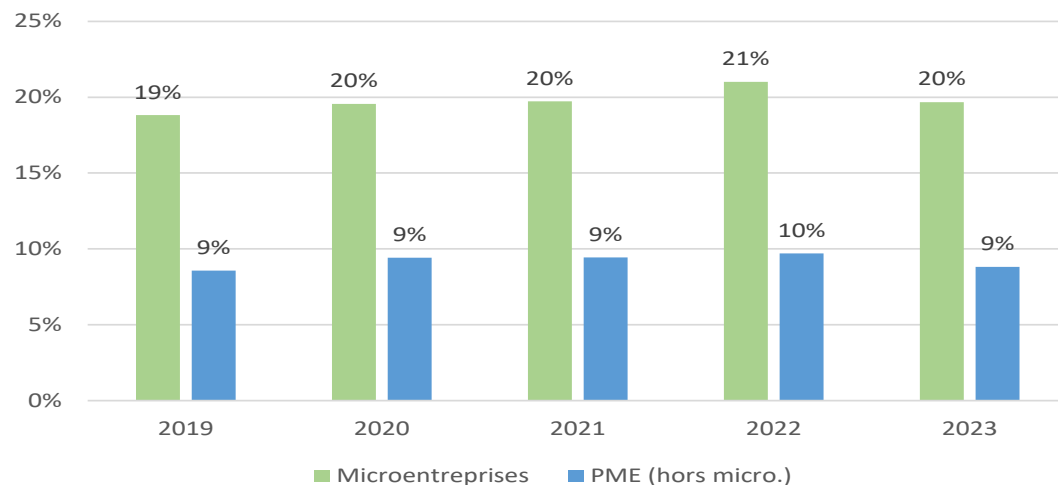
## 2.6. Des enjeux structurels importants pour les entreprises

Part dans la valeur ajoutée des entreprises (en %)

	France	Allemagne	Italie	Espagne	Europe
Micro	17	17	26	26	20
PME (hors micro)	26	33	38	34	33

Source : Commission européenne - SME Performance Review

Part des entreprises avec des capitaux propres négatifs



Source : Banque de France

Répartition de la valeur ajoutée selon les 3 principales branches (en %)

	France	Allemagne	Italie	Espagne	Europe
Industrie	13	24	20	17	20
Commerce	18	16	20	22	18
Services	52	45	44	44	44

Partage de la valeur ajoutée (en %)

	France	Allemagne	Italie	Espagne	Zone EU
EBE	34	40	42	39	41
Salaires	50	51	42	46	48
Impôts	5	1	3	2	3

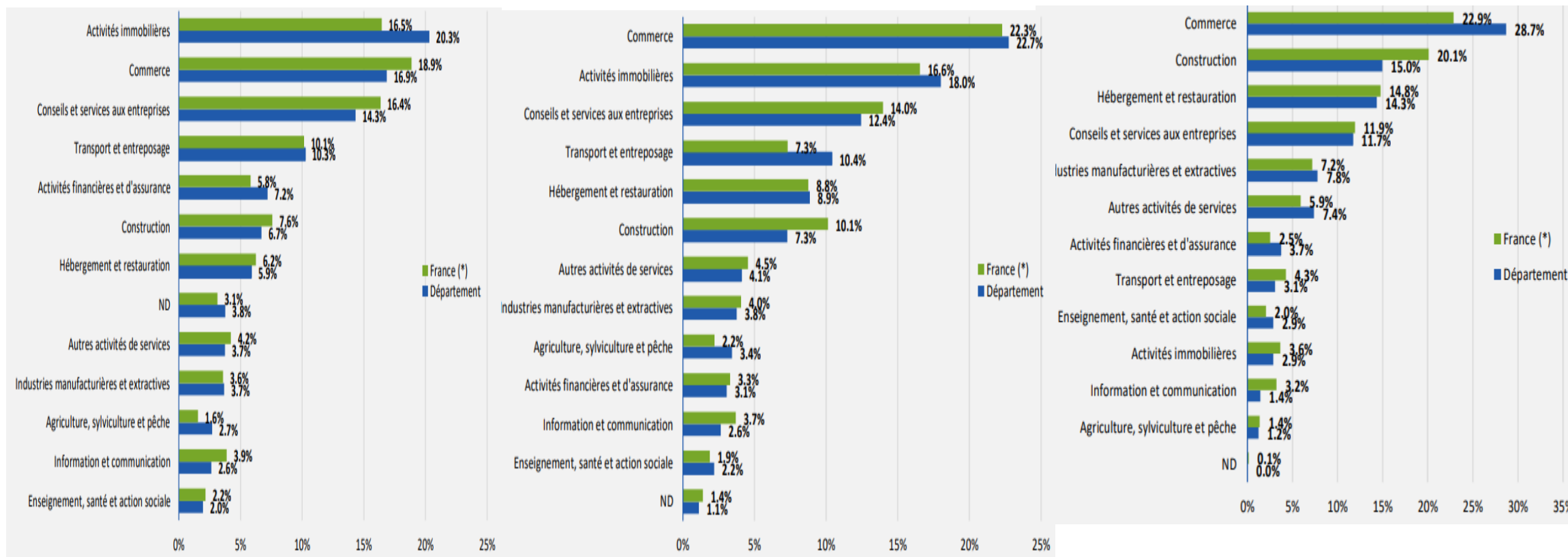
Source : INSEE – Les entreprises en France – Edition 2023

# 3.1. Dans l'Indre et Loire, un nombre élevé de radiations et des procédures collectives en hausse

En 2023, 3 885 immatriculations au RCS, en recul de 12,7 % par rapport à 2022

En 2023, 2 193 radiations enregistrées, soit une hausse de 5,2 % en un an

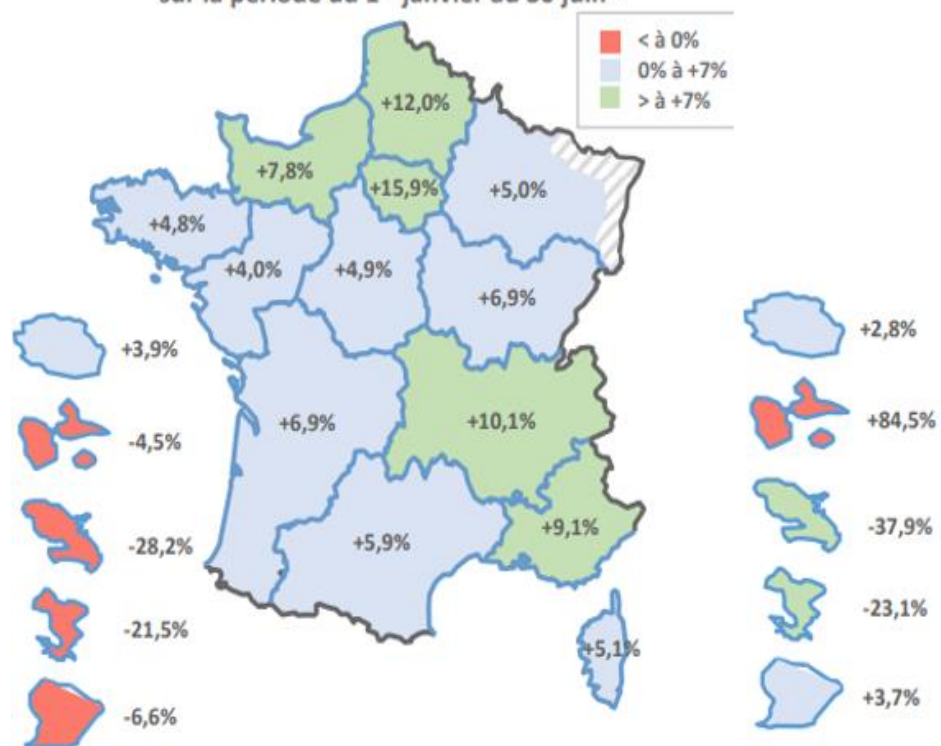
En 2023, 488 ouvertures de procédures collectives, en hausse de 50 %



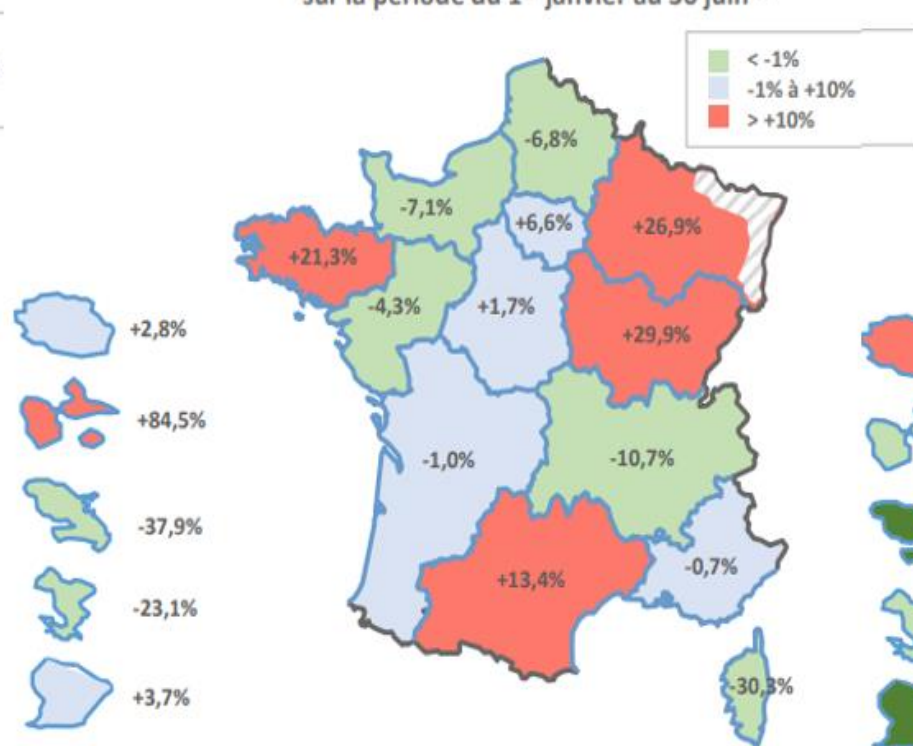
Source : CNGTC - Bilan départemental (Indre et Loire) 2023 des Entreprises | Mars 2024

## 3.2 Un 1<sup>er</sup> semestre 2024 en Centre Val de Loire plus favorable par rapport à la tendance nationale

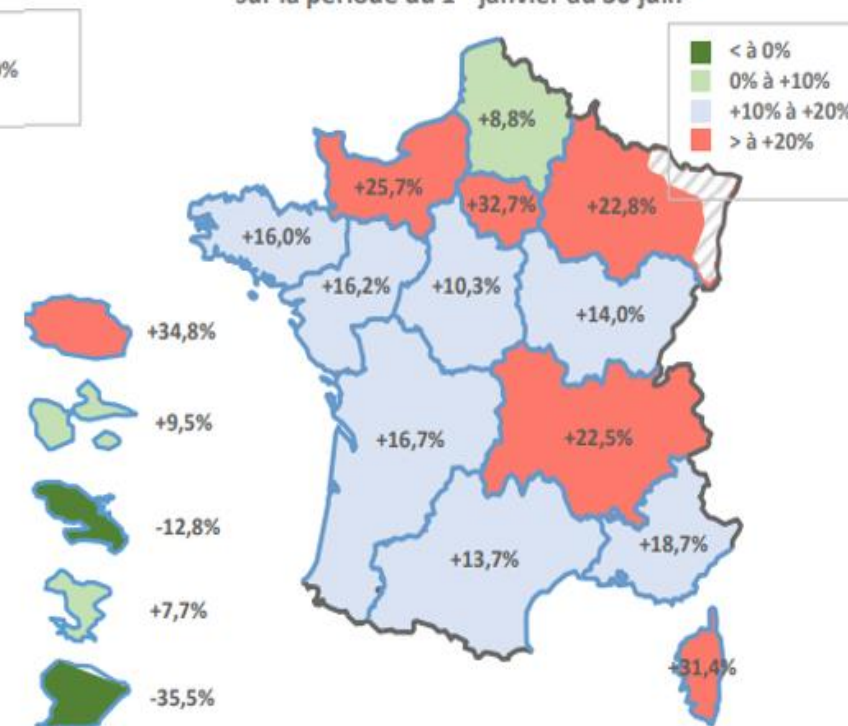
Évolutions régionales des immatriculations sur la période du 1<sup>er</sup> janvier au 30 juin<sup>(1)</sup>



Évolutions régionales des radiations sur la période du 1<sup>er</sup> janvier au 30 juin<sup>(1)</sup>



Évolutions régionales d'entreprises en difficulté sur la période du 1<sup>er</sup> janvier au 30 juin<sup>(1)</sup>

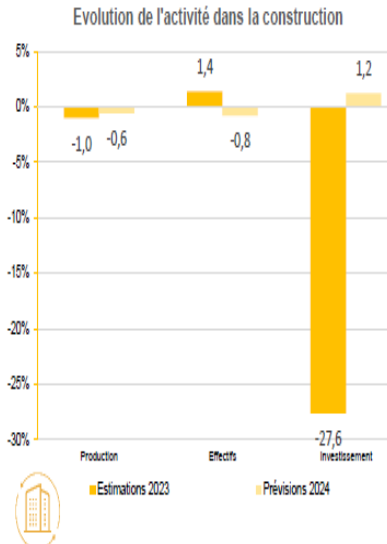
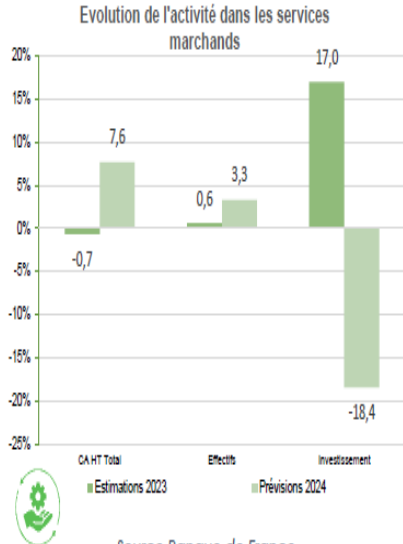
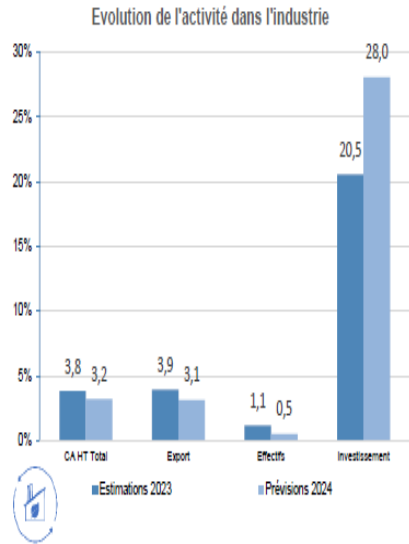


Source : CNGTC - Baromètre national des entreprises 1<sup>er</sup> semestre 2024

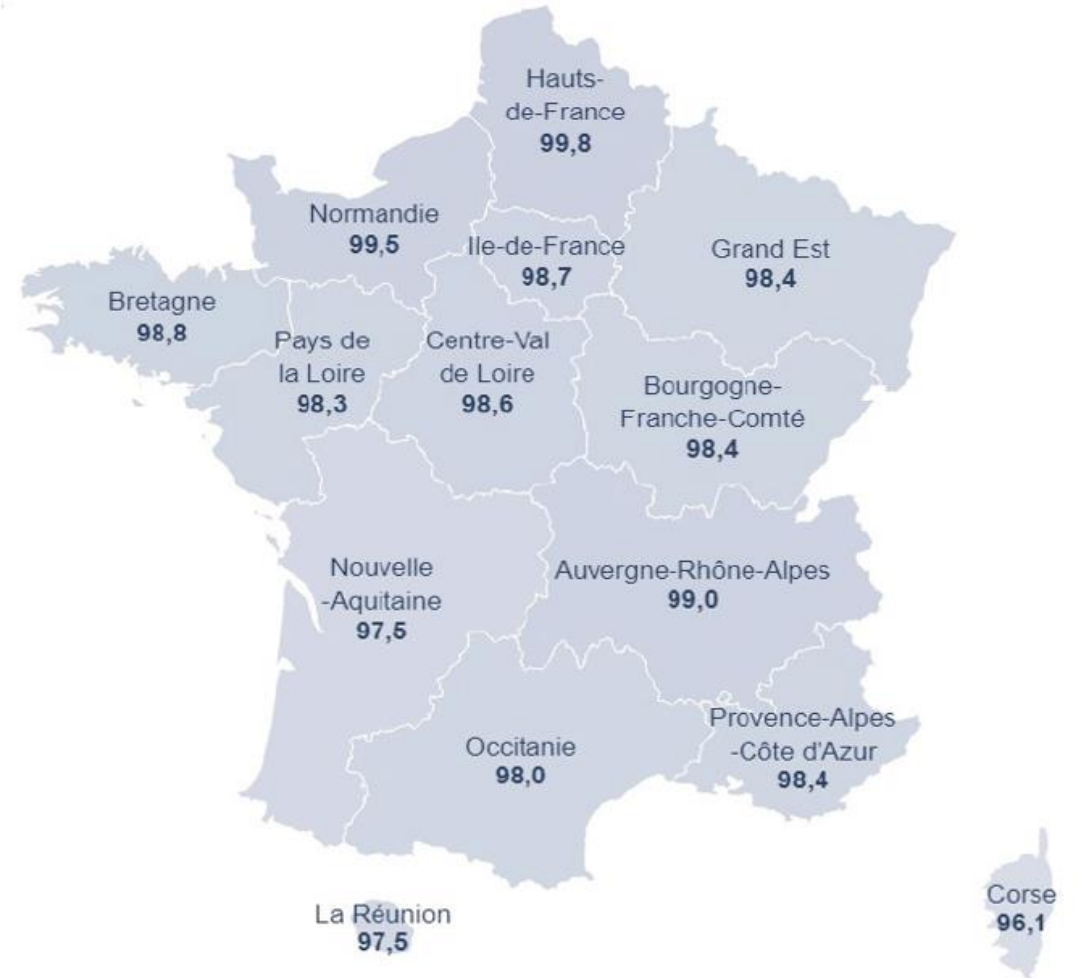
### 3.3 Des perspectives pour 2024 qui sont encourageantes, même si la construction resterait en difficulté

### 3.4 Une baisse des chiffres d'affaires au S1 2024 équivalente en Centre-Val de Loire au reste de la France

TENDANCES RÉGIONALES – Février 2024 – Hors série  
Les entreprises en Région : Bilan 2023 et Perspectives 2024



Source Banque de France



# Faire connaître

- Faire mieux connaître les dispositifs existants de détection précoce et de soutien aux entreprises en difficulté



## Mieux connaître les dispositifs existants de détection précoce et de soutien aux entreprises en difficulté

La «boîte à outils» du dirigeant

À TOUS LES STADES DE LA VIE DE L'ENTREPRISE

VOUS ÊTES  
UNE ENTREPRISE  
EN CRÉATION,  
EN DÉVELOPPEMENT  
OU EN CROISSANCE.

### 03 ANTICIPATION

Dialoguez avec vos partenaires

- 05 Dotez-vous des outils indispensables à la gestion de votre entreprise

### 07 ACCOMPAGNEMENT

N'hésitez pas à vous faire accompagner

- 010 Osez le règlement amiable des différends

### 012 PRÉVENTION

Utilisez les outils de diagnostic

- 014 Ouvrez les portes de la prévention de vos difficultés



MÉDIATION  
DU CRÉDIT

# ANTICIPATION

## Dialoguer avec les partenaires

**L'expert-comptable** : l'interlocuteur privilégié

**La banque** : le partenaire avec lequel une relation de confiance doit être établie, notamment par un dialogue régulier avec le conseiller

**Clients/fournisseurs** : respecter les délais de paiement

## Se doter des outils de gestion de l'entreprise

**Utiliser le site « service public »** : le site de référence de l'information administrative et de démarches pour les entreprises

**Piloter l'activité** : des indicateurs clés pour aider au suivi et à la prise de décision

- Tableau de bord
- Tableau de besoin en fonds de roulement
- Compte de résultat prévisionnel
- Plan prévisionnel de trésorerie

# ACCOMPAGNEMENT

## Se faire accompagner

### **Activer les réseaux consulaires et professionnels**

**Utiliser Place des entreprises (désormais Conseillers-Entreprises)** : pour disposer d'un accompagnement personnalisé par des conseillers spécialisés

**Bénéficier d'un soutien pour rebondir** : solliciter les associations membres du « Portail du Rebond des Entrepreneurs »

**Consulter le portail de la Banque de France (mesquestionsdentrepreneur)** : pour disposer d'informations à toutes les étapes de la vie de l'entreprise

## Saisir les dispositifs de règlement amiable des différends

**La médiation des entreprises** : pour prévenir et résoudre les litiges commerciaux

**La médiation du crédit** : pour ne pas rester seul face à une difficulté de financement bancaire

### **Les autres médiateurs institutionnels**



# PRÉVENTION

## Détecter suffisamment tôt les difficultés

**Utiliser les outils de diagnostic** : des outils d'aide à la gestion et à la décision

**Recourir aux centres d'information et de prévention (CIP)** : pour s'informer des premiers signes de difficultés

**Partager vos difficultés avec le conseiller départemental aux entreprises en difficulté** : diagnostic de la situation/accompagnement global/orientation

## Saisir les dispositifs de prévention

**Demander un étalement de dettes fiscales et sociales**

**Solliciter un entretien confidentiel avec le président du Tribunal de commerce**

# Écouter

- Appréhender les opportunités et les difficultés rencontrées dans la mise en œuvre de ces dispositifs

- Échanges sur votre analyse des difficultés rencontrées dans la mise en œuvre de ces dispositifs
- Une adresse mail pour recevoir des contributions :

[prevention@banque-france.fr](mailto:prevention@banque-france.fr)