



LE RAPPORT 2024 DE L'OBSERVATOIRE DU FINANCEMENT DES ENTREPRISES

Comité financement du MEDEF

Paris, le 15 octobre 2024

Frédéric VISNOVSKY

Médiateur national du crédit aux entreprises

Président de l'Observatoire du financement des entreprises

LE RÔLE DE L'OBSERVATOIRE DU FINANCEMENT DES ENTREPRISES (OFE)

Objectif : de dégager une vision commune sur les questions de financement des entreprises notamment les TPE/PME

Composition : organisations professionnelles, chambres consulaires, banques, pouvoirs publics

- Dernier rapport : mission préventive confiée à l'OFE par la précédente Ministre déléguée pour les PME et le commerce
 - > Accès des TPE aux crédits de trésorerie - Septembre 2023
 - > Flyer «TPE, comment bien présenter votre crédit de trésorerie?»
- Dans un contexte de ralentissement économique, des enjeux accrus d'**anticipation** précoce des difficultés financières et d'orientation des entreprises vers les dispositifs appropriés.
- **Rapport 2024** (publication d'ici mi-novembre) : la situation des TPE/PME, un financement assuré mais des enjeux structurels importants

1

**LES TPE-PME ONT BIEN RÉSISTÉ
FACE AUX CRISES**

MAIS LES TENSIONS APPARAISSENT

1.1. Des entreprises résilientes face aux crises

1. Une croissance du chiffre d'affaires avec des évolutions individuelles contrastées
2. Le taux de marge a résisté mais des différences sectorielles
3. Le taux d'endettement diminue
4. La hausse des taux impacte le coût du service de la dette
5. Un besoin en fonds de roulement stable et une trésorerie qui s'érode progressivement
6. Une capacité de remboursement préservée
7. Un financement des entreprises resté dynamique post COVID
8. La médiation du crédit peu sollicitée

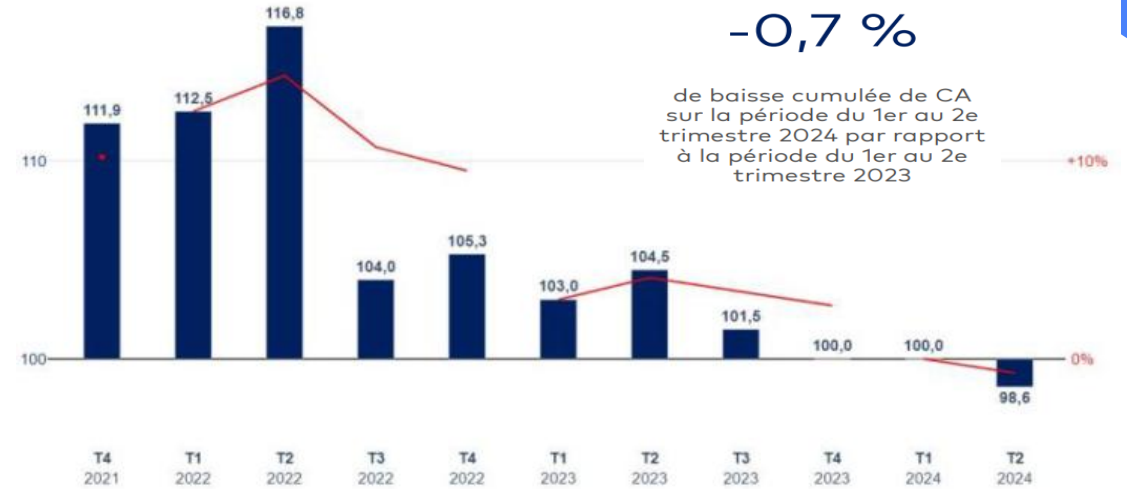
Source : Bulletin de la Banque de France – juillet/août 2024 La situation financière des PME en 2023 : anatomie d'une résilience

1.2. Un ralentissement de l'économie qui pèse sur l'activité des entreprises en 2024

PROJECTIONS MACROÉCONOMIQUES

En %	2022	2023	2024	2025	2026
PIB	2,6	1,1	1,1	1,2	1,5
Investissement des entreprises	1,6	2,5	- 0,7	1,2	2,3
Inflation	5,9	5,7	2,5	1,5	1,7

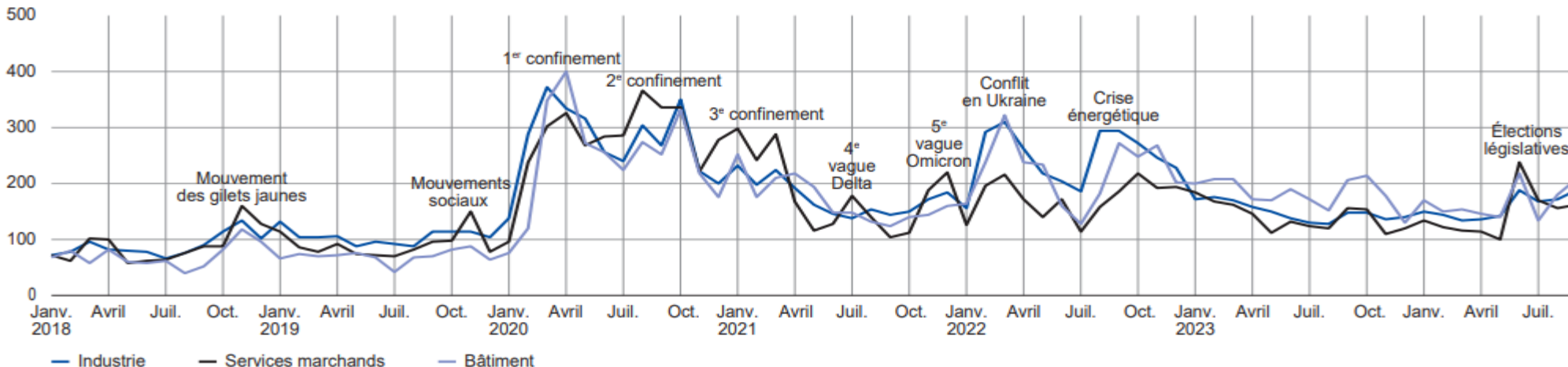
Source : Banque de France – Projections macroéconomiques septembre 2024



Source : Image juin 2024 – Ordre des Experts Comptables


INDICATEUR D'INCERTITUDE DANS LES COMMENTAIRES DE L'ENQUÊTE MENSUELLE DE CONJONCTURE (EMC)

(données brutes)

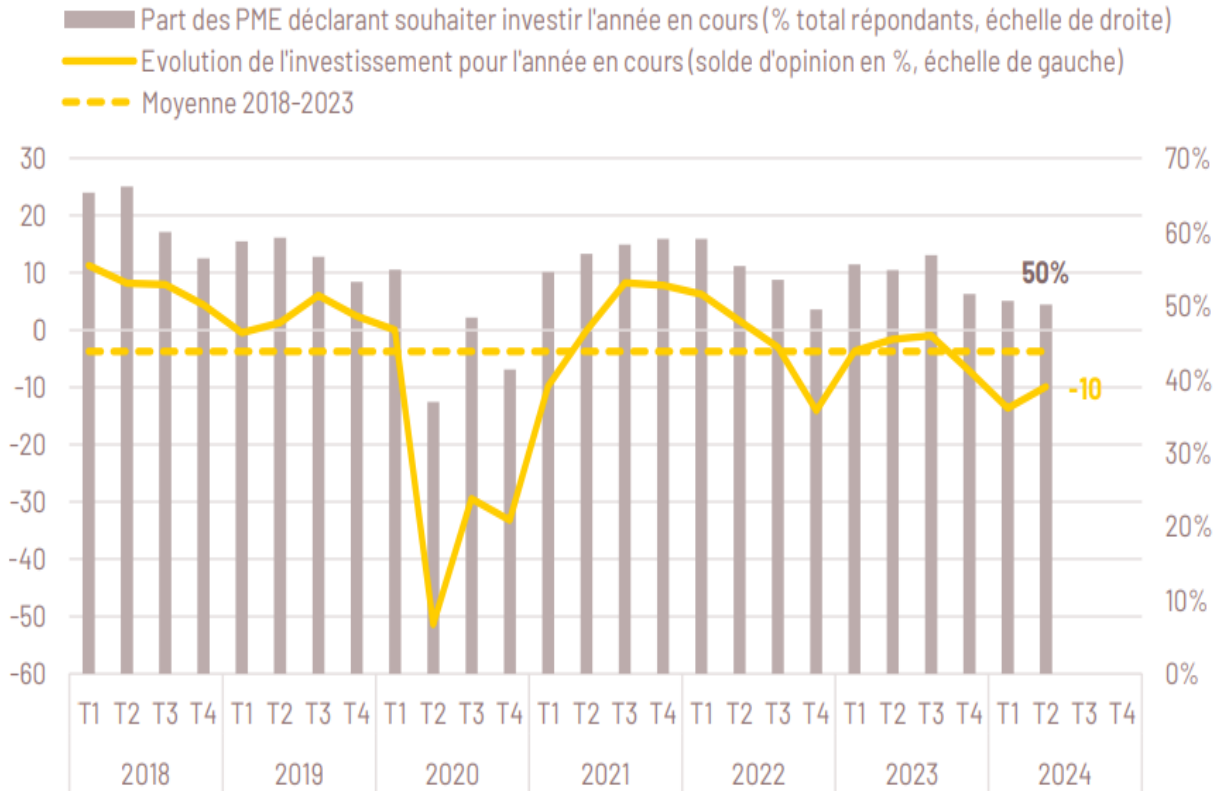


Source : Banque de France – Enquête de conjoncture (octobre 2024)

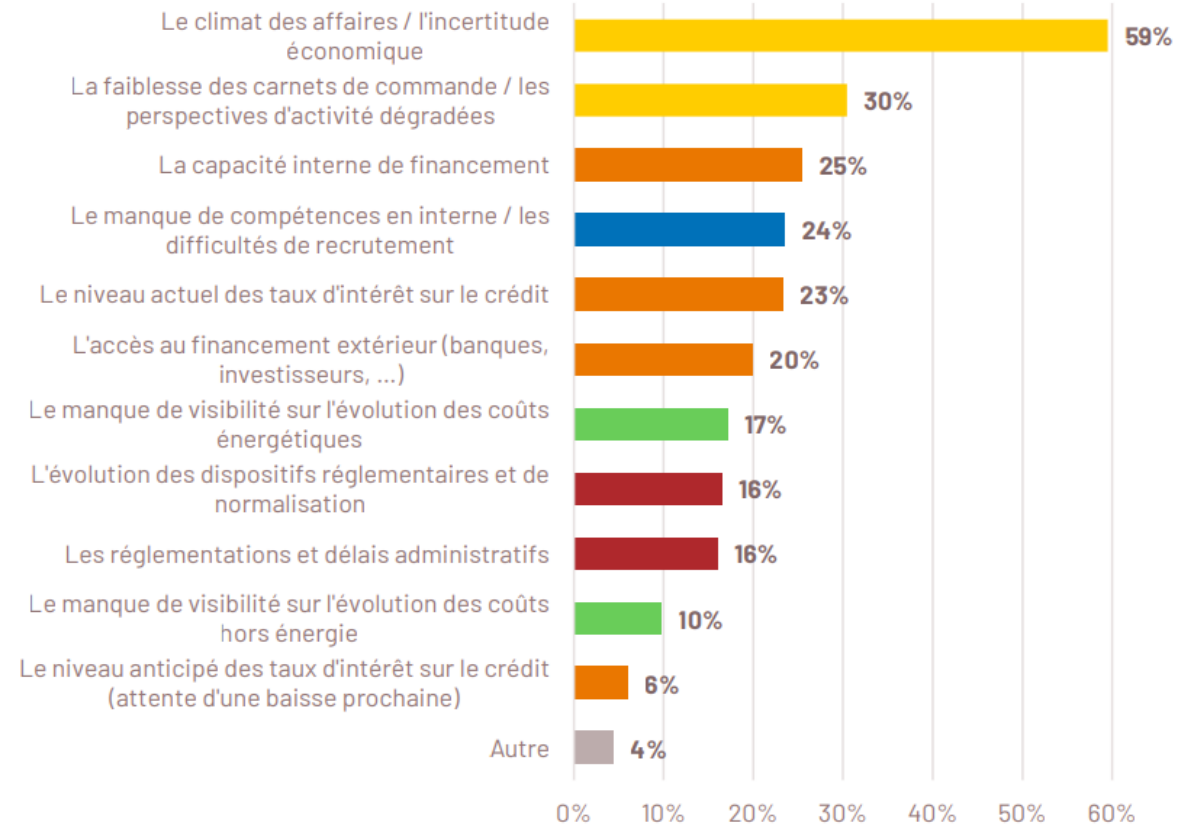
1.3. Une dynamique de l'investissement qui ralentit



Évolution de l'investissement pour l'année en cours



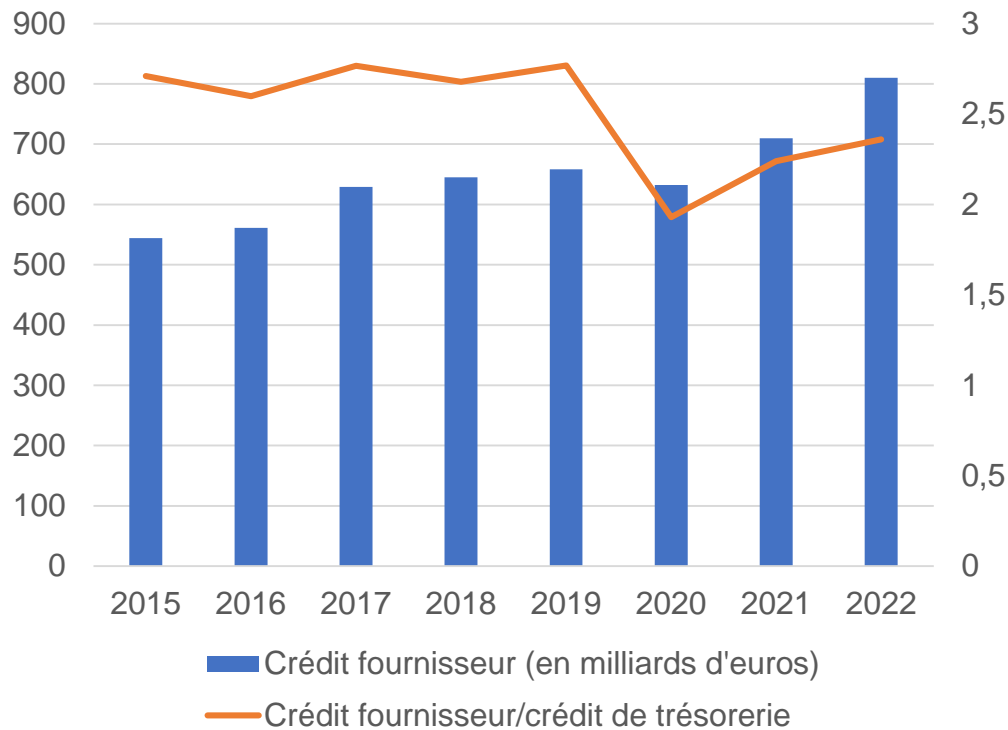
Freins pouvant influencer les décisions d'investissement



Source : Bpifrance Le Lab / Rexecode - Baromètre trimestriel mai 2024
Trésorerie, investissement et croissance des PME / TPE

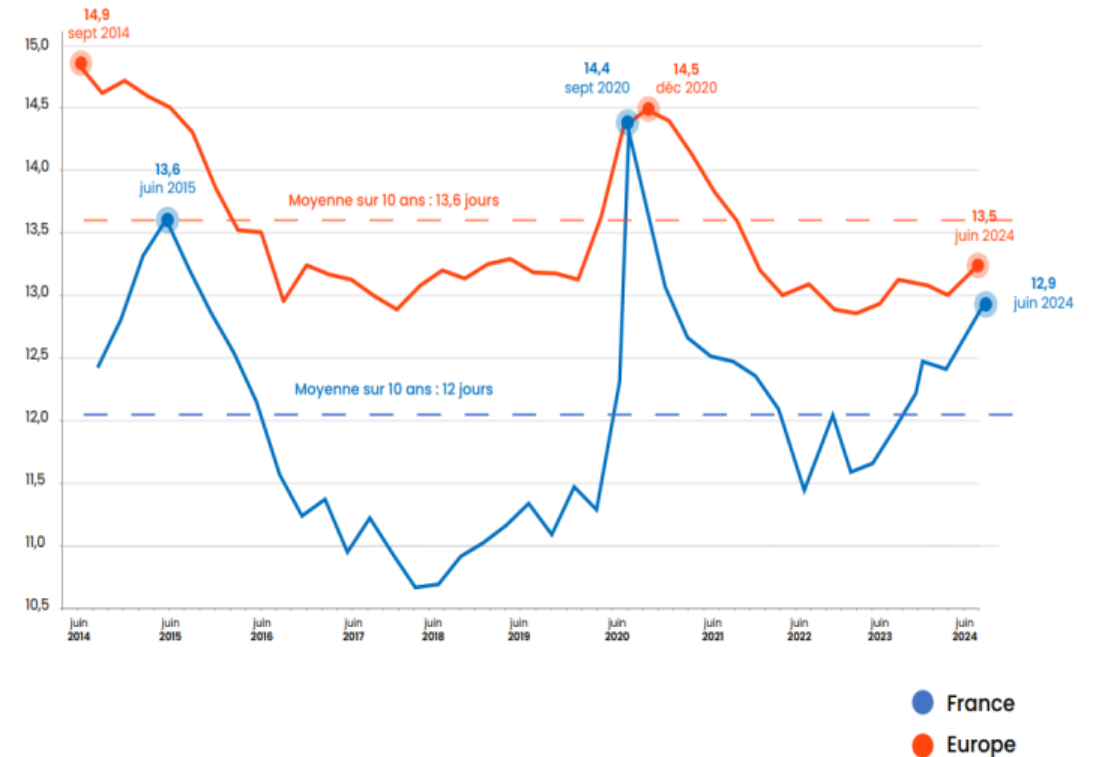
1.4. Un crédit inter entreprises très important et des retards de paiement qui augmentent, pénalisant les TPE-PME à hauteur de 15 milliards d'euros

Crédit fournisseur et crédit de trésorerie




Source : Banque de France

Évolution des retards de paiement (en jours)

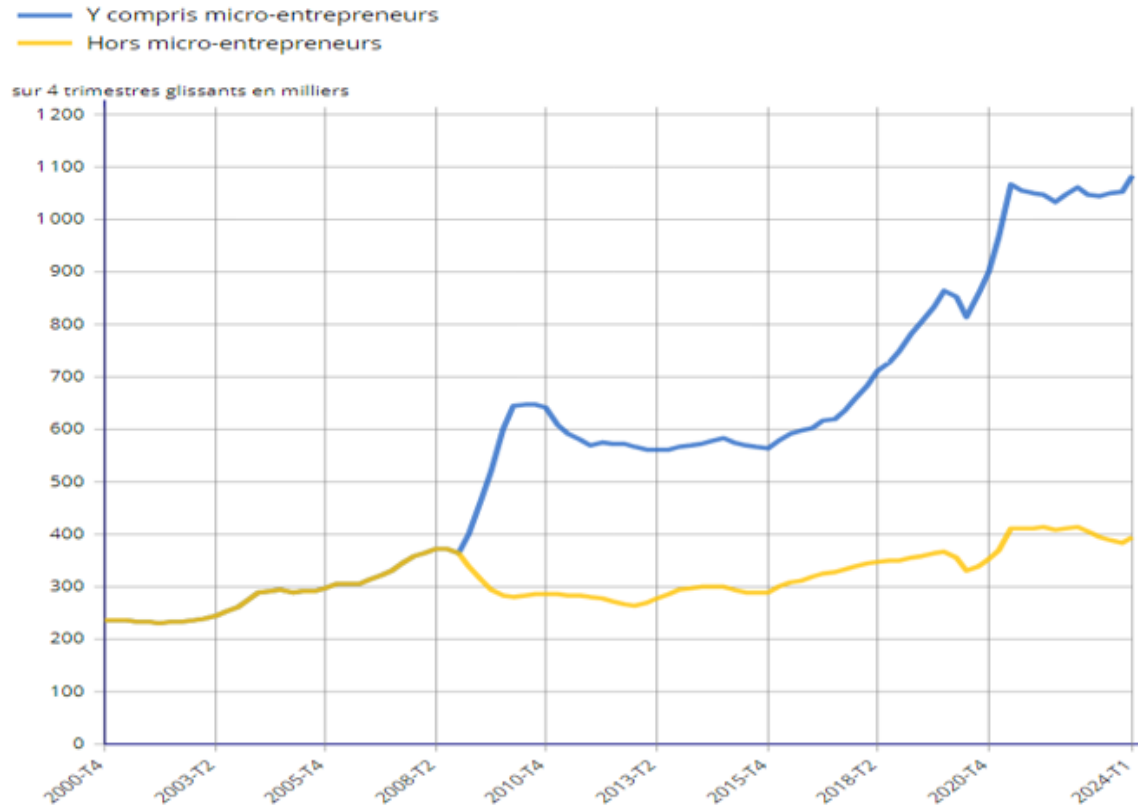


Source : Altres

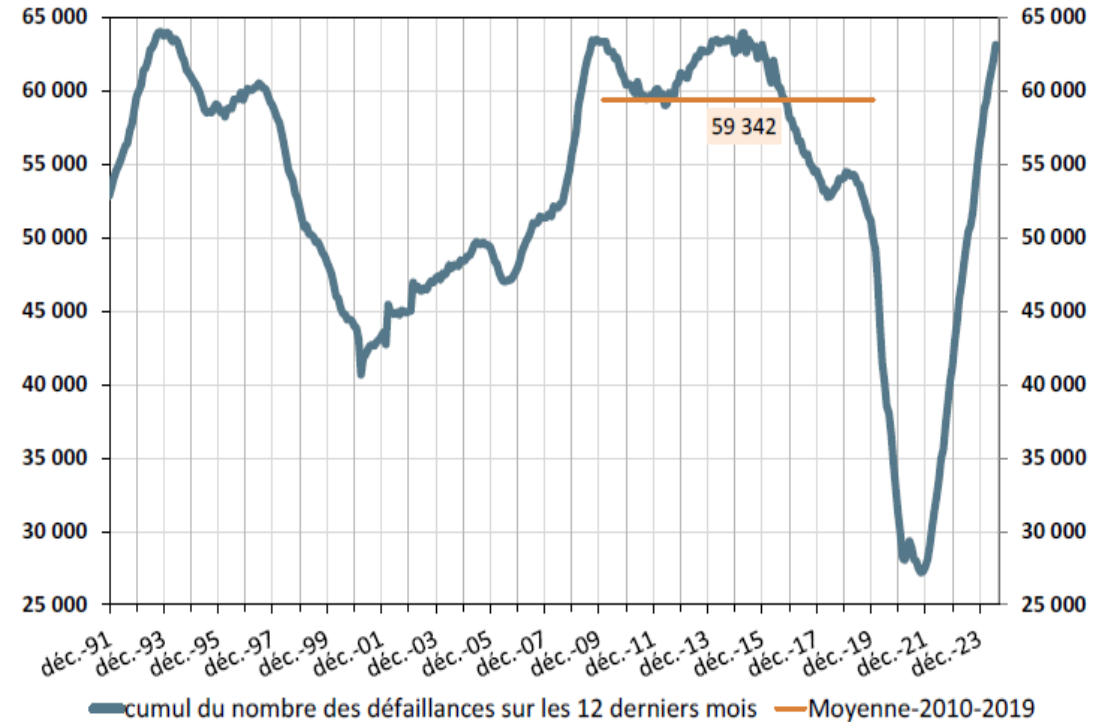
1.5. Une dynamique entrepreneuriale mais des défaillances en hausse avec des impacts plus élevés (1/2)



Créations d'entreprises



Défaillances cumulées sur 12 mois

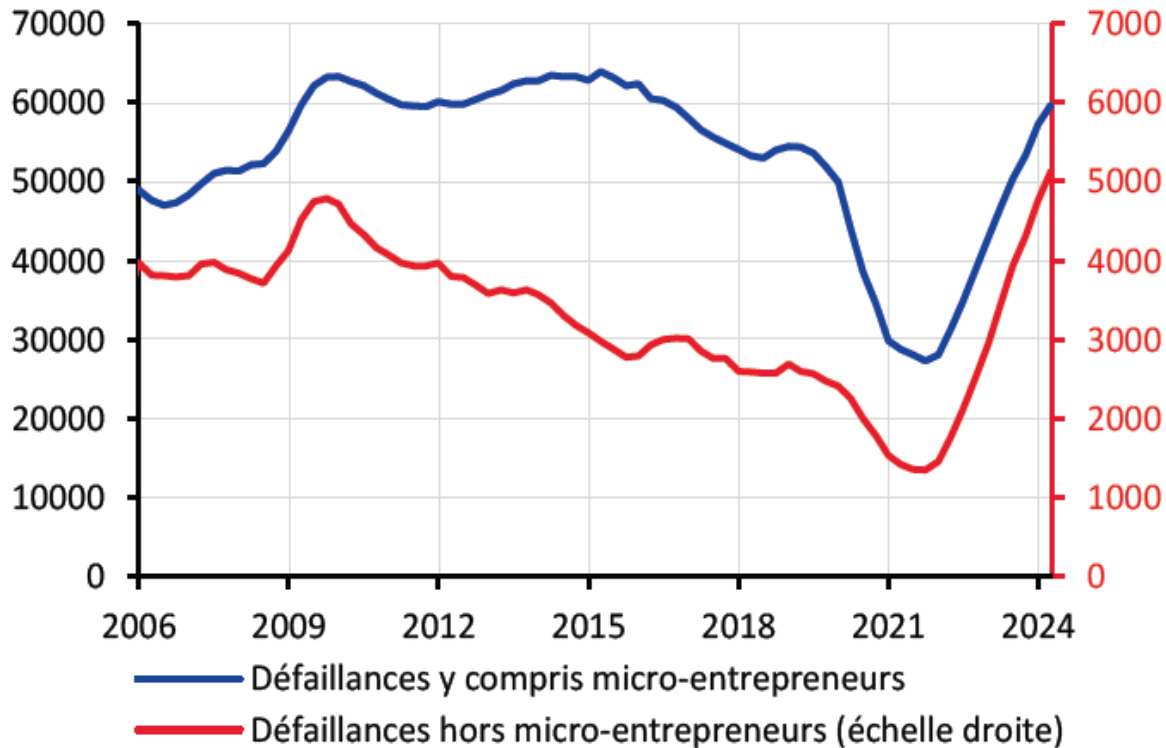


Note : La courbe orange représente la valeur moyenne du nombre de défaillances cumulé sur douze mois observé mensuellement entre le mois de janvier 2010 et le mois de décembre 2019.

Source : Banque de France

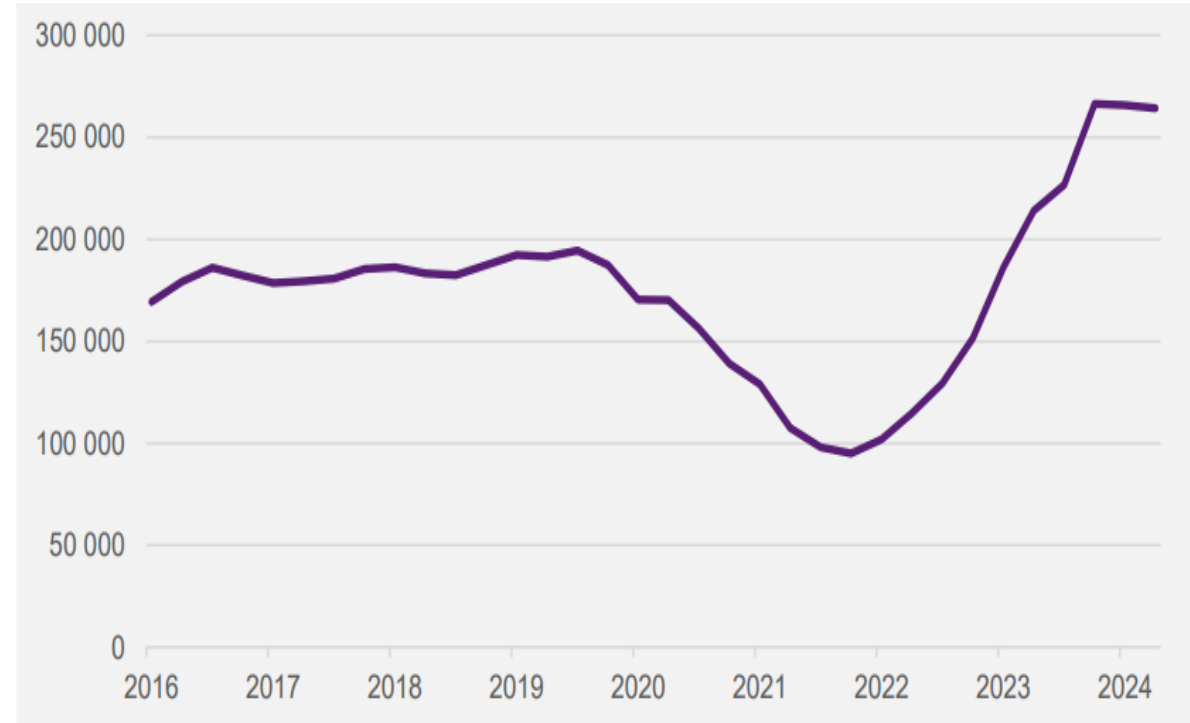
1.5. Une dynamique entrepreneuriale mais des défaillances en hausse avec des impacts plus élevés (2/2)

Défaillances des entreprises par taille



Source : Rapport sur la stabilité financière – juin 2024 (Banque de France)

Nombre d'emplois menacés par les défaillances (données sur 12 mois)

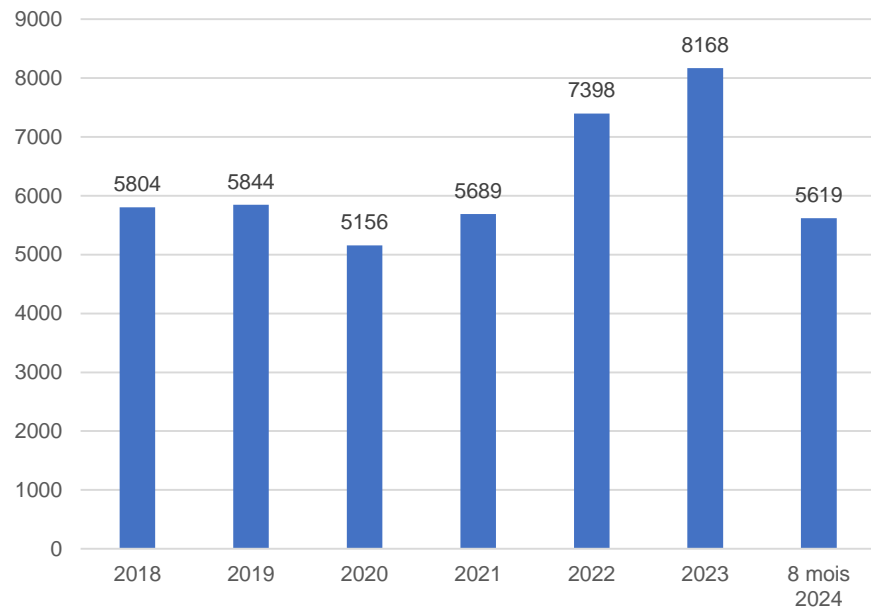


Données : Bodacc et Diane+ ; Méthodologie et calculs : BPCE L'Observatoire

1.6. Des risques de tensions croissantes sans que les procédures préventives soient suffisamment utilisées

	1 ^{er} semestre 2024	Variation sur 1 an
Ordonnances pour injonction de payer	66 230	- 5,5 %
Inscriptions des privilèges du trésor	2 281	+ 10 %
Inscriptions des privilèges de la sécurité sociale	14 125	+ 32 %

Source : Conseil National des Greffiers des Tribunaux de Commerce - Baromètre national des entreprises – 1^{er} semestre 2024



Nombre de salarié	2021	2022	2023
Aucun salarié	70 %	65 %	59 %
1 à 10	16 %	18 %	19 %
11 à 50	9 %	12 %	15 %
51 à 200	3 %	4 %	5 %
201 à 1000	1,2 %	1,3 %	1,5 %
Plus de 1000	0,5 %	0,3 %	0,4 %

% calculés sur les dossiers dans lesquels l'information sur le nombre de salariés est disponible

Source : Observatoire des données économiques du CNAJMJ

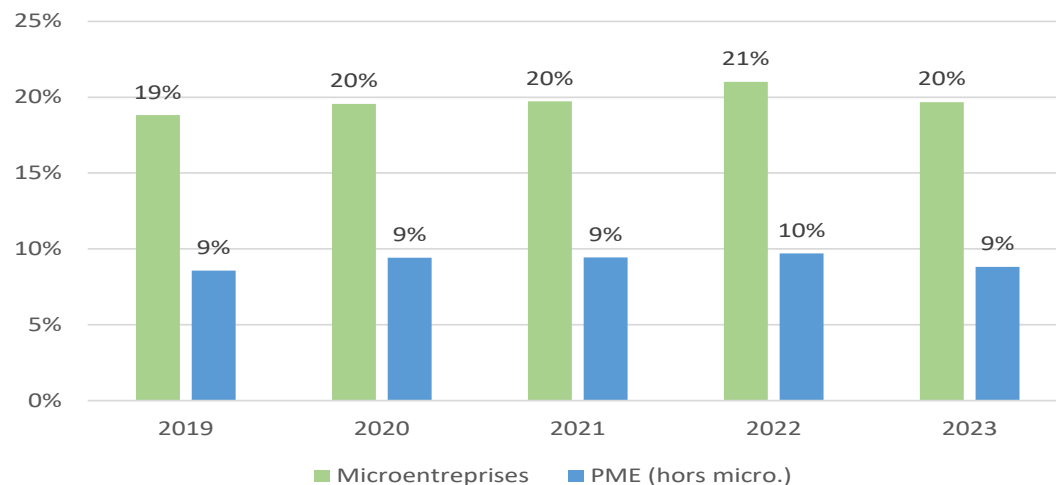
1.7. Des enjeux structurels importants pour les entreprises

Part dans la valeur ajoutée des entreprises (en %)

	France	Allemagne	Italie	Espagne	Europe
Micro	17	17	26	26	20
PME (hors micro)	26	33	38	34	33

Source : Commission européenne - SME Performance Review

Part des entreprises avec des capitaux propres négatifs



Source : Banque de France

Répartition de la valeur ajoutée selon les 3 principales branches (en %)

	France	Allemagne	Italie	Espagne	Europe
Industrie	13	24	20	17	20
Commerce	18	16	20	22	18
Services	52	45	44	44	44

Partage de la valeur ajoutée (en %)

	France	Allemagne	Italie	Espagne	Zone EU
EBE	34	40	42	39	41
Salaires	50	51	42	46	48
Impôts	5	1	3	2	3

Source : INSEE – Les entreprises en France – Edition 2023

2

FAIRE MIEUX CONNAÎTRE LES DISPOSITIFS EXISTANTS DE DÉTECTION PRÉCOCE ET DE SOUTIEN AUX ENTREPRISES EN DIFFICULTÉ

2.1. ACCOMPAGNEMENT DES ENTREPRISES

Une mission confiée au médiateur des entreprises et au médiateur du crédit

Trois objectifs

Analyser

- Établir un diagnostic de la situation économique et financière des TPE - PME

Faire connaître

- Faire mieux connaître les dispositifs existants de détection précoce et de soutien aux entreprises en difficulté

Écouter

- Appréhender les opportunités et les difficultés rencontrées dans la mise en œuvre de ces dispositifs

2.2. Un soutien nécessaire aux entreprises

Mieux connaître les dispositifs existants de détection précoce et de soutien aux entreprises en difficulté

La « boîte à outils » du dirigeant

À TOUS LES STADES DE LA VIE DE L'ENTREPRISE



MÉDIATION
DU CRÉDIT

VOUS ÊTES
UNE ENTREPRISE
EN CRÉATION,
EN DÉVELOPPEMENT
OU EN CROISSANCE.



03 ANTICIPATION

Dialoguez avec vos partenaires

- 05 Dotez-vous des outils indispensables à la gestion de votre entreprise

07 ACCOMPAGNEMENT

N'hésitez pas à vous faire accompagner

- 010 Osez le règlement amiable des différends

012 PRÉVENTION

Utilisez les outils de diagnostic

- 014 Ouvrez les portes de la prévention de vos difficultés